

Salon tilanne on kehittynyt viimeisten kahden vuoden aikana positiivisesti. Yritysten liikevaihdot kehittyivät erittäin positiivisesti vuoden 2017 alusta alkaen, mutta nyt positiivinen kehitys on hidastunut. Syksyllä käynnistyvä **Valmet Automotiven** akkutuoianto tuo Saloon lähes 350 uutta työpaikkaa ja myös **Lounavoiman** Ekovoima-laitoksen rakentaminen luo alueelle positiivista sykettä.

Matkailualalla yritysten tilanne on kehittynyt alueella positiivisesti. Niin yritysten liikevaihdot kuin henkilöstömääräkin ovat olleet vahvalla kasvu-uralla. Salon **rakentamisen** toimialan yritykset ovat olleet hyvässä kasvuvauhdissa, mutta kovin kasvuvauhti näytti viime vuoden lopussa hidastuvan. Tämän vuoden alussa ala näytti palanneen kasvu-uralle.

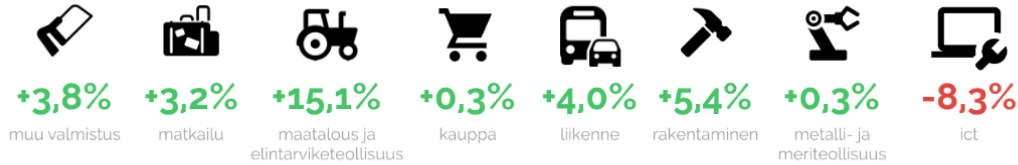
Metalli- ja meriteollisuuden yritysten liikevaihdot kasvoivat erittäin vahvasti viime vuoden alkupuolella ja myös henkilöstömäärän kehitys on ollut erittäin positiivista. Nyt toimialan kehityksen trendi on tasaantumassa. Salon toimialoista **ICT-alalla** tilanne on ollut haastavin niin liikevaihdon kuin henkilöstömäärän kehityksenkin osalta.

Muu valmistus -toimialan (muoviteollisuus, huonekaluvalmistus) kehitys on ollut matkailun ohella toimialoista positiivisinta. Positiivinen kehitys käynnistyi vuoden 2017 lopussa on jatkunut hyvänä. **Kaupan alan** liikevaihdon kehitys on ollut tasaisen kasvavaa ja myös henkilöstömäärä on kehittynyt positiivisesti.

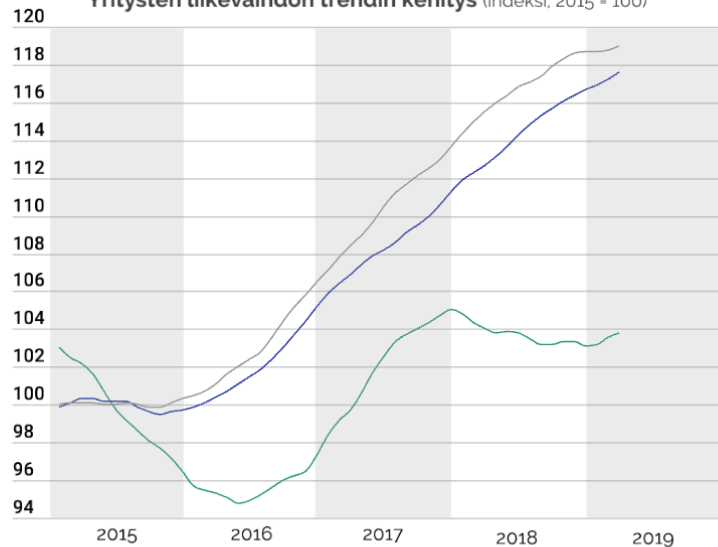
+0,2%	Q1/19
-1,0%	Q4/18
-2,4%	Q3/18
+4,3%	Q2/18
+4,1%	Q1/18
+8,0%	Q4/17
+7,0%	Q3/17
+5,0%	Q2/17
+9,9%	Q1/17
-2,3%	Q4/16
-2,3%	Q3/16
-2,7%	Q2/16
-11,6%	Q1/16

liikevaihdon vuosimuutos Q1 / 2019 **+0,2 %**

toimialoittain liikevaihdon kehitys Q1/2019



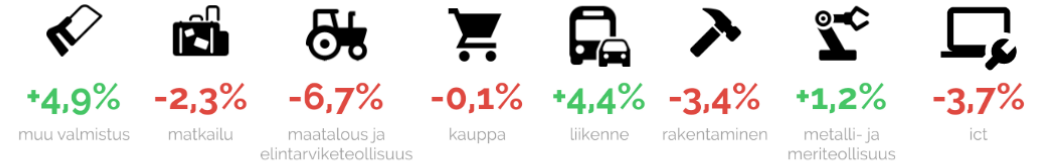
Yritysten liikevaihdon trendin kehitys (indeksi, 2015 = 100)



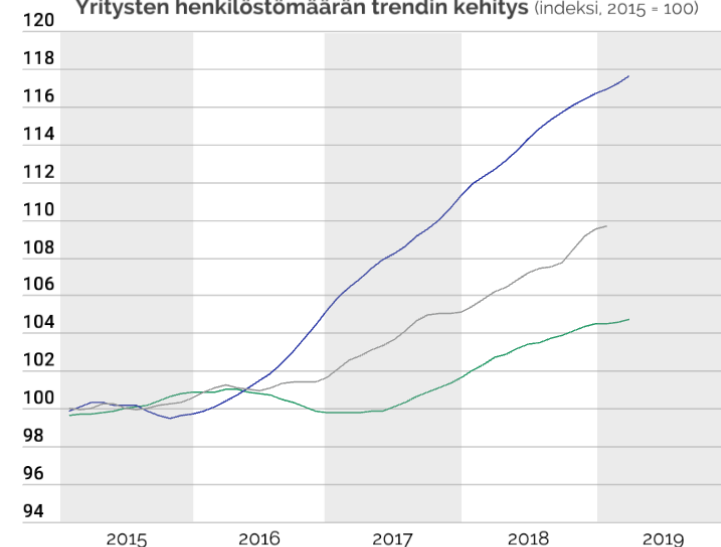
● Salo kaikki toimialat ● koko maa ● Varsinais-Suomi

henkilöstömäärän vuosimuutos Q1 / 2019 **+1,4 %**

toimialoittain henkilöstömäärän kehitys Q1/2019



Yritysten henkilöstömäärän trendin kehitys (indeksi, 2015 = 100)



● Salo kaikki toimialat ● koko maa ● Varsinais-Suomi

Q1/19	+1,4%
Q4/18	+4,2%
Q3/18	+2,3%
Q2/18	+3,7%
Q1/18	+2,9%
Q4/17	+1,5%
Q3/17	-0,3%
Q2/17	-2,1%
Q1/17	0,0%
Q4/16	-2,7%
Q3/16	+1,5%
Q2/16	+2,4%
Q1/16	+1,2%